



■ お申し込み方法（端末購入専用ECサイト）

下記専用ECサイトにてお求めください。

※PC、スマートフォンからお申込みいただけます。

【URL】 <https://www.eduseed.jp>

【教育機関コード】 tmh25064

【お申込み期間】 2025年2月12日～3月7日

【お渡し予定日】 2025年4月頃

【注意事項】

- ログイン画面より会員登録をしてください。
- 会員登録時に上記教育機関コードを入力ください。
- 「利用規約」、「個人情報の取り扱いについて」を必ずご確認ください。
- 未成年者のご購入はできません。必ず保護者様ご自身でご購入ください。
- 商品納入前の事前決済となります。あらかじめご了承ください。
- 商品ご購入後のキャンセルは承っておりません。
- 本サイトのご利用方法についてご不明な点がございましたら、サイトに掲載されている「EDUSeedお問い合わせ窓口」よりお問い合わせください。

購入方法については別ページにて詳細説明 →

EDUSeed (エデュシード)



【QRコード】

QRコードからECサイトへアクセスいただけます。



■ お支払い方法について



■ クレジットカード決済

VISA / MASTER / JCB / AMEX / DINERS

※一括・3回以上の分割(利用カード規定による)・ボーナス(利用カード規定による)が選択可能



■ コンビニ決済

※ご注文後、7日以内にお支払いください。
※ご利用可能な決済金額は30万円未満

■ 各種ID決済

AmazonPay / PayPay

■ あと払い決済

アトカラ
※1回、又は3～36回分割

【お問い合わせ】

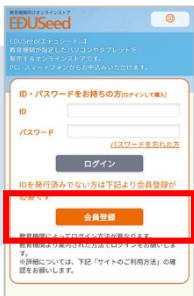
購入申込/支払い手続関連：購入サイト掲載の「EDUSeedお問い合わせ窓口」よりお問い合わせください。

※学校名、氏名を添えてお問い合わせください ※お申込み期間中の対応となります。

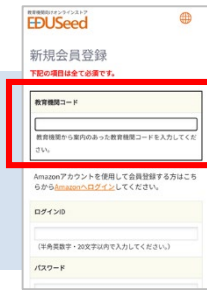
■ご購入までの流れ

00 ユーザ登録・ログイン

ユーザ登録



会員登録ボタンをクリックしてください。

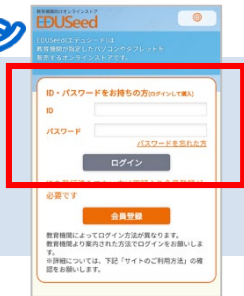


教育機関コードをご入力の上、必要情報をご記入ください。初回登録時は、会員登録後に商品購入ページに遷移いたします。




会員登録いただくと、ご登録のメールアドレスもしくはSMS宛に「会員登録確認のお知らせ」が届きます。

ログイン



ご登録いただいたログインIDでサイトにログインください。※初回登録時は会員登録後に、商品購入ページに遷移いたします。

TOPページ 商品リスト



商品購入ページに、商品が表示されます。「商品詳細」で、商品内容を確認できます。



01 商品選択・カート

商品選択



仕様等をご確認の上、「カートに入れる」をクリックしてください。

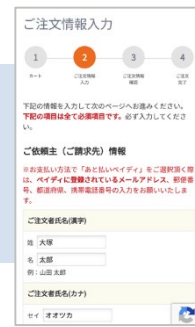
カート



ご購入の商品をご確認の上、「ご注文手続きへ進む」をクリックしてください。Amazon Payはここからご選択ください。

02 ご注文情報入力

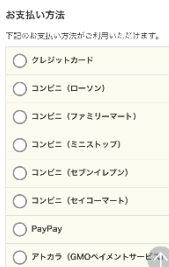
ご注文情報入力



ご注文情報を入力してください。一部情報は会員情報から自動反映されます。

03 お支払い方法選択

お支払い方法選択



お支払い方法をご選択ください。

04 ご注文情報確認・注文完了

ご注文情報確認



情報を確認した上、「注文する」をクリックすると、注文完了です。登録頂いたメールアドレスに注文完了確認メールが届きます。

05 お受け取り

お受け取り

学校一括納品後、学内で配布いたします。



決済完了後のキャンセルは承っておりません。